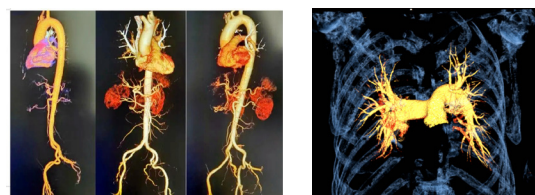


我院医学影像科开展CT血管成像技术

今年6月，医学影像科新引进德国西门子64排128层螺旋CT机投入使用后，因其图像质量高、扫描速度快、检查范围广，受到了临床科室和患者的一致好评。科室在原有CT检查项目的基础上，新开展了CT血管成像技术。

什么是CT血管成像？

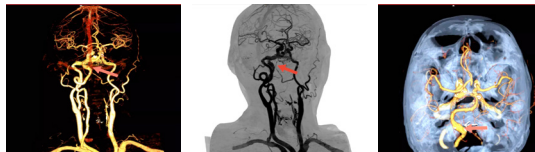
CT血管成像，又称CTA，就是将能够使动脉血管显影的药物注射到静脉内，利用CT机扫描获得的图像数据进行处理后，重建出头颈、心脏、肺动脉、主动脉等血管的三维立体影像。



全身大动脉 CTA 肺动脉 CTA

CT血管成像用途

用来诊断血管是否有先天性畸形、动脉瘤、血管破裂、管腔是否狭窄、堵塞等血管相关性疾病。



示图：科室第一例头颈部血管(椎基底动脉瘤)CTA成像

专家指导下开展

在海安对口支援专家徐小虎主任的指导下，科室开展了：心脏冠脉CTA、主动脉CTA、头颈部动脉CTA、肺动脉CTA、四肢动脉CTA等增强扫描。

患者只需一次注射造影剂，就可完成多个器官的血管检查。

比如说，急性胸痛患者，在不能明确病因的情况下，可以一次性进行胸痛三联扫描(心脏冠脉、肺动脉、主动脉)，快速明确诊断，争取救治时间。

CT增强扫描技术除了适合多器官检查、血管性病变更检查外，还适合于常规体检。

128层螺旋CT因其扫描速度快(360度扫描仅需0.33秒)，显著缩短了患者检查时间和等候时间，同时让患者在“家门口”就能及时精准的进行检查。

CT增强扫描适应症：

- 1、区分正常或异常血管结构和明确病理性血管，更好地判断病变的性质。
- 2、显示肿块与有关血管的关系。
- 3、提高病灶的检出率。
- 4、提高解剖细节，确定病灶的范围和临床分期，提高肿瘤分期的准确性。
- 5、发现平扫时未发现的病变。

(图文/医学影像科 李思维)

【赞】 我院检验科新开展 一批检验项目



近期，我院检验科在原有检验项目的基础上，进一步丰富检测菜单，为临床诊断和疾病转归提供更多全面的医学检验依据。

新项目包括

- 1、优生五项：主要是TORCH综合征的筛查，包括弓形虫，风疹病毒，巨细胞病毒，单纯疱疹病毒I，单纯疱疹病毒II，这五种病毒IgG和IgM的检测。
- 2、贫血三项(叶酸、维生素B12、铁蛋白)：对贫血的病因诊断是非常重要的。
- 3、血栓四项：是反应机体血管内皮、凝血和纤溶系统早期改变的有效指标，适用于血栓早期诊断、风险评估和治疗疗效评价及健康人群血栓风险筛查。
- 4、脂蛋白相关磷脂酶A2(LpPLA2)：是急性动脉粥样硬化血栓复发事件高风险患者的准确风险评估标志物。
- 5、降钙素原：用于细菌和病毒的鉴别，来监控感染的严重程度。
- 6、白介素-6：是细菌感染的检测指标之一。
- 7、HPV检查：可以区分罹患子宫颈病变的高风险人群，也就是高危型HPV感染者，所以HPV检查也是子宫颈癌筛查的重要手段之一。
- 8、抗环瓜氨酸肽(CCP)抗体：CCP抗体与类风湿因子(RF)联合检测，有利于提高对类风湿性关节炎(RA)检测的特异性，对RA的早期诊断有意义。



护理之星——谭馨

护师，儿科护士

荣誉榜：
2021年被医院评为优秀护士。

座右铭：
用心护理，热情服务，病人的健康是我们执着的追求。

最喜欢的一句话：
你有你的仙女裙，我有我的护士服。

略阳县人民医院院报 略阳县天津中医医院院报



医院官微
请扫码关注

急救电话：120 4820999 4822120
孕产妇绿色通道急救电话：4896036

中国胸痛中心认证专家莅临我院现场核查



9月16日上午，由中国胸痛中心执行委员会委员、四川大学华西医院教授张立为组长，中国胸痛中心现场核查专家、天水市第一人民医院党委书记周肃生，中国胸痛中心核查专家、郑州市中心医院教授张琳，中国胸痛中心武汉区域认证办公室主任王虹一行4人莅临我院，对我院胸痛中心建设工作进行现场核查。

核查分为现场汇报、相关文件和数据资料核

查、胸痛中心运作情况现场核查、模拟演练、专家汇总分析、评价反馈6个环节。

见面会由王虹主任主持。略阳县政府副县长丁侃、县卫健局局长胡荣昌、我院院长熊英、党委书记裴致祥、副院长汪显波、副院长屈红阳、工会主席张锋华、胸痛中心行政总监高西绪、医疗总监刘宝堂、网络医院代表、我院相关工作人员及观摩医院代表参加。

熊英院长致欢迎词。丁侃副县长代表县委县政府做了讲话。张立教授以PPT形式讲解了胸痛中心现场核查认证的意义，介绍了中国胸痛中心建设成效、现场核查的目的和工作流程。刘宝堂主任详细汇报了胸痛中心建设情况。在听取汇报后，专家们对网络医院代表、医院相关人员进行现场提问。

随后，专家们详细核查了相关文件和数据资

料。在现场核查环节，专家组分为三组对急诊科、心内科病房及CCU、分诊台、医学影像科、眼科门诊等进行了详实督导和实地核查；随机提问了医务人员、保安及保洁人员；同时还在分诊台，考核了医务人员对一例前壁心肌梗患者的分诊流程和救治流程；并按模拟演练形式，以消化内科一住院患者突发胸痛为案例，现场考核了消化内科对院内发生胸痛病例的诊疗流程，及胸痛中心紧急启动救治流程和救治能力。

反馈会上，专家们对我院胸痛中心建设工作给予了充分肯定，对工作亮点做了点评，对存在问题及不足之处提出了指导意见和建议。熊英院长表态，医院高度重视核查组的意见和建议，接下来将继续推进胸痛中心建设工作，按规范和标准做好持续改进，同时欢迎专家们再次莅临指导。

(图/宣传科 文/熊彩兰)

【擂战鼓】我院卒中中心和创伤中心建设正式启动



9月29日，略阳县人民医院卒中中心和创伤中心建设启动会在行政楼三楼会议室召开，三二〇一医院神经外科主任代永庆和护士长张俊丽、汉中市中心医院急诊医学科主任黄仁春和副主任马飞、县卫健局副局长周琳受邀出席，我院

院长熊英、党委书记裴致祥、院周会成员、值班医生参加，副院长屈红阳主持。

会上，熊英院长宣读了《略阳县人民医院关于成立卒中中心和创伤中心的通知》。医院卒中中心和创伤中心相关科室主任做了表态发言。三二〇一医院神经外科主任、汉中市神经外科专业委员会副主任委员代永庆，汉中市急诊医学会主任委员、陕西省创伤救治联盟常委黄仁春做了热情洋溢的致辞。周琳代表卫健局做了讲话，她希望医院以两个中心建设为契机，推动医院各项工作再上新台阶，更好地服务略阳百姓。

屈红阳表示，承担起县域卒中中心、创伤中

心建设工作，医院责无旁贷。这既是医院公益性的具体体现，更是为群众办实事的具体措施。他要求相关核心科室高度重视，加强学习，积极优化诊疗流程、规范诊疗行为；要求其他科室积极支持并相互配合；他希望全院上下以两大中心建设为抓手，构建快速、高效、规范的急危重症救治体系，进一步提升全院综合服务水平和服务能力。最后，他再次代表医院向上级医院、各位专家及主管部门的大力支持和指导帮助表示感谢。

仪式结束，代永庆主任开展了《脑卒中中心建设指南》培训，马飞副主任开展了《县级医院创伤中心建设标准》培训。(图/唐丹 文/熊彩兰)

市卫健委李怀翠来院督查 疫情防控、安全生产、行风专项整治工作



9月28日上午，汉中市卫健委副主任李怀翠、医政医管股长张宵、干部蒋向荣一行三人来到我院，督导检查了疫情防控、安全生产、行风专项整治等方面的工作，县卫健局副局长周琳、医政科科长丁保国、医院院长熊英、党委书记裴致祥陪同。督查组以现场查看和听取汇报的方式，对预

检分诊和发热门诊工作流程、疫情防控相关设施和措施进行了督查；以查阅资料和现场询问的方式督导了行风专项整治工作；以查看现场和资料的方式督导了消防、安保、配电、特种设备、危化品管理。

反馈会上，督查组对医院疫情防控、安全生产、行风专项整治工作给予了肯定，指出了督查中发现的问题和存在的不足。李怀翠要求医院对以上工作要高度重视，从严落实，做好自查。周琳代表县卫健局表态，对反馈的问题和不足照单全收，立即整改，在全县卫健系统再排查，保障安全；建立行风专项整治长效机制，确保各项工作落到实处。熊英和裴致祥代表医院做了表态发言。

(图文/熊彩兰)


县人大常委会副主任黄朝谦 来院调研疫情防控工作



9月1日上午，县人大常委会副主任黄朝谦一行到我院调研疫情防控工作。县卫健局局长胡荣昌、我院院

长熊英、党委书记裴致祥、副院长屈红阳、工会主席张锋华及部分职能科室主任陪同。黄朝谦一行先后到我院预检分诊、发热门诊、核酸检测点、医学影像科，实地查看并详细了解预检分诊工作制度、发热患者处置流程、核酸检测开展情况、CT检查设施设备，并参观了介入治疗室，对我院肺炎疫情防控工作开展落实情况给予了充分肯定。(图文/唐丹)

科室主任风采——祝宁



副主任医师，重症医学科主任

毕业于延安医学院临床医疗专业，本科学历。从事临床医疗工作二十余年，曾多次在上级医院进修学习，主攻重症患者救治与管理。多年来，积累了丰富的临床诊疗经验。

擅长急、危、重症患者的救治与管理，镇静、镇痛治疗，高级生命支持，围手术期管理。

北京善佑公益基金会考察我院妇产科申报项目



9月10日上午，北京善佑公益基金会副理事长匡建铭一行在汉中市妇计协会、县妇计协会的陪同下，到我院考察妇产科申报项目，我院院长熊英、副院长汪显波陪同。

匡建铭一行先后参观了我院妇产科、儿科，实地查看并了解了待产室、母婴病房、新生儿室，与

科室进行了详细的沟通交流。

座谈会上，院长熊英对匡理事长一行来院考察表示了感谢。副院长汪显波简要介绍了我院基本情况、妇产科业务开展情况及下一步工作计划。妇产科主任封雪琼汇报了妇科、产科特色、住院分娩及妇科门诊工作情况。市妇计协会介绍了“幸福工程—善佑母婴行动”项目的目的和意义。县妇计协会表示将充分发挥宣传协调作用，促进项目有序推进。

匡建铭对“幸福工程—善佑母婴”行动中的“导乐分娩”和“宫颈病科室建设”两个项目作了详细的介绍和解说。双方就“宫颈病科室建设”项目实施相关问题进行了讨论，交换了意见建议，明确了进一步的合作意向。（图文/唐丹）

汉中市中心医院与我院远程会诊签订



9月23日下午，在我院行政楼二楼会议室，汉中市中心医院与我院进行了远程医学工作合作协议的签订座谈。

中心医院以副院长李惊涛、公共事业发展科科长闫君、信息科工作人员为代表，我院以院长熊英、副院长屈红阳、医务科长王琪一、信息科梁俭为代表，双方就远程会诊签订的目的、原则、合作方式、合作模式、合作保障、技术、设备和软件配备等方面进行了交流。

座谈结束，李惊涛副院长和屈红阳副院长代表两院现场签订了远程医学工作合作协议。随后，在熊英院长陪同下，李惊涛副院长一行参观了我院新近投入使用的医学影像科及其大型设备。（图文/熊彩兰）

【祝贺】我院儿童保健科正式开展业务啦！



9月26日上午，我院在住院部外科楼一楼大厅举行了儿童保健科（以下简称儿保科）开业仪式，院领导、院务会成员、儿科和妇产科主任及护士长

等参加。

党委书记裴致祥讲到，经过医院前期积极筹备，儿保科正式开业。作为医院业务的补充，希望儿科和妇产科等科室大力支持并配合，共同把儿保科做好做大做优。

院长熊英强调，医院设置儿保科具有契合医院发展趋势、适应医保管理、满足市场需求等重要意义，希望科室加强学习，为保障广大儿童健康做好服务，并为后期延展服务和扩大规模打好基础。（图/唐丹 文/熊彩兰）

我院积极参加县政协“委员活动日”活动



9月22日，由县政协牵头，县政协医药卫生界委员工作室积极参与，在破口驿镇渔洞坝村开展了县政协“委员活动日”活动。活动围绕“服务群众、凝聚人心——我为群众办实事”这一主题进行，我院以院长熊英带头的医务人员参加了活动。

活动在渔洞坝村党群服务中心举行了启动仪式，县政协副主席庞建军、医院院长熊英、村支书艾伟分别做了简短的讲话。仪式由县政协教文卫体委员会主任焦素云主持。

随后，由我院内科、外科、中医科、儿科、妇产科、五官科、B超室以及个体中诊所殷秀荣组成的义诊医疗团队，为当地群众进行了问诊、查体、B超检查、健康咨询、发放健康宣传资料等医疗服务。本次活动服务约80余人，深受村民们欢迎和赞誉。西安市第一医院对口支援专家朱香妮参加了活动。

据悉，县政协医药卫生界委员工作室设在略阳县医院暨中医院，医院妇产科主任兼政协常委封雪琼任工作室负责人。（图文/熊彩兰）

◆ 图片新闻



9月13日下午，医院在行政楼三楼会议室召开了迎接胸痛中心现场评审临床医技人员动员会。



9月6-16日，我院进入胸痛中心建设冲刺阶段，医院全体员工积极备战，为迎接中国胸痛中心现场核查做好考前准备。



9月17日，我院开展了《医疗机构内新型冠状病毒感染预防与控制技术指南（第三版）解读》培训。



9月17日，我院参加了“新冠案例分析与对策”视频培训会。



9月22日，我院召开了院感工作专题会。



9月23日，我院在中心广场参加了略阳县第33个“全国爱牙日”宣传活动。

《健康讲堂》

播出时间：

略阳一套：
周六

19:40（首播）

22:00（重播）

周日

9:00（重播）

18:40（首播）

22:00（重播）

周一

9:00（重播）

12:45（重播）

周二

12:45（重播）

周三

12:45（重播）

周四

19:40（重播）

周五

19:40（重播）

我院赴天津高级中学开展学生体检工作



9月23日-25日，我院赴略阳天津高级中学开展了学生健康体检工作。

为做好体检工作，我院精心组织安排，从内科、

外科、眼耳鼻喉科、口腔科等科室抽调了经验丰富的医务人员组成体检团队，严格按照体检标准对学生进行了肝功能检测、视力、口腔、身高、体重、血压、心率、肺活量等检查，并详细记录体检结果，进行针对性的健康指导和建议。

为最大程度的减少对学生学习和生活的影响，医务人员完全配合学生们的作息，耐心细致，有问必答，认真体检，共计为1896名学生提供了健康体检服务，圆满完成了本次体检工作。（图文/唐丹）

回音壁



患者送给外三科的锦旗

我院成功开展首例 经皮经肝CT引导下肝脓肿穿刺置管引流术



经皮肝穿刺脓肿置管引流术

肝脓肿如在超声或CT下可见到液化区域，可在其引导下行穿刺抽脓液并冲洗，行置管引流术后第二日或数日起，即可用等渗盐水缓慢冲洗脓腔并注入抗菌药物。待一般情况好转，冲洗液变清亮，脓腔明显缩小，即可拔管。

多数肝脓肿可经抗生素联合穿刺抽液或置管引流治愈。

置管引流优势

- 1、创伤小、恢复快、疗效确切；
- 2、只需局麻而非全麻，降低了麻醉风险。

外一科张西医师温馨提醒：

- ◆肝脓肿是消化系统常见严重疾病。
- ◆如有肝区钝痛、寒战、高热等症状，应该立刻就医，进行鉴别诊断和治疗。
- ◆肝脓肿必须早期诊断，处理肝脓肿的同时要针对病因积极治疗，主要包括抗生素治疗、穿刺置管引流以及手术治疗。

（图/医学影像科 文/胡定海）

科普 抗VEGF药物玻璃体腔注药术

①什么是抗VEGF药物？

抗VEGF药物，是抵抗或减少VEGF(血管内皮细胞生长因子)在眼内的浓度的新型药物，2005年应用于临床，目前已经广泛应用于眼科临床，成为挽救患者视力的新型武器。

②玻璃体腔注药术治疗哪些疾病？

- 1、“湿性”黄斑变性：老年黄斑变性是抗VEGF药物的第一治疗适应症；
- 2、高度近视的黄斑脉络膜新生血管病变；
- 3、视网膜静脉阻塞并发黄斑水肿；
- 4、糖尿病视网膜病变合并黄斑水肿；
- 5、新生血管性青光眼；
- 6、产儿视网膜病变；
- 7、玻璃体视网膜手术前辅助用药。

③这些眼病有什么样的危害呢？

- 1、老年黄斑变性是50岁以上人群失明的首要原因；

2、糖尿病视网膜病变，已经成为我国导致不可逆性失明的主要眼病；

3、新生血管性青光眼：患者视力丧失的同时，还伴头痛、眼胀，属于公认的“难治性”青光眼。

4、高度近视的黄斑脉络膜新生血管病变、视网膜静脉阻塞并发黄斑水肿、糖尿病视网膜病变合并黄斑水肿。

④玻璃体腔注药痛苦吗？

不痛苦！虽然给药方式是眼球内注射（玻璃体腔内注射），但注射前会给患者使用麻醉，住院时间一般需要3-5天，患者不会有疼痛等不适。

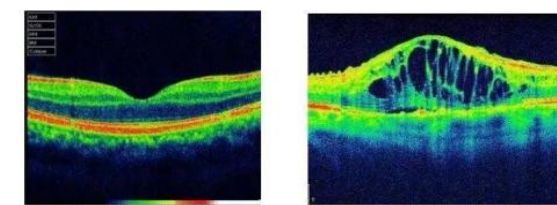


我院到县高中职中开展结核菌素试验筛查工作



按照县卫健局和县教育体育局文件要求，我院于9月13至14日，连续两天到县天津高级中学和职业教育学校，为2021年秋季入学新生进行了肺结核可疑症状筛查和结核菌素（PPD）试验筛查工作。随后，将对筛查结果进行汇总、管理、上报。（图/徐红娟 文/熊彩兰）

我院眼科成功开展 玻璃体腔注药术



正常眼的黄斑

黄斑水肿眼

近日，我院眼科在西安市第一人民医院对口支援专家徐静指导下，成功开展“抗VEGF药物玻璃体腔注药术”，此项技术主要用于治疗老年性黄斑变性、糖尿病视网膜病变、视网膜静脉阻塞、黄斑水肿、新生血管性青光眼等眼疾。

截止目前，科室已经成功为3位患者实施了玻璃体腔注药术，其中1例是老年性黄斑变性、2例是视网膜分支静脉阻塞。

患者住院后，经徐静主任和主管医生陶根玲详细评估，完善术前准备，精心治疗，患者视力均从0.1提升到0.6，治疗效果良好。

患者和家属都很满意，纷纷表示“又能看清楚了！真是太好了！”女儿高兴的拍照发了朋友圈，祝贺妈妈视力恢复。（图/徐静 文/徐金贵）